

Đề thi:

ỨNG DỤNG CÔNG NGHỆ THÔNG TIN CƠ BẢN

Thời gian: 120 phút

Ngày thi: 12/11/2017

**** Các kết quả lưu vào đĩa làm việc để chấm điểm ****

**** Lưu ý: Bài thi gồm: Windows, WinWord, PowerPoint và Excel**

A. Windows (2 điểm)

1. Trong thư mục đang làm việc, tạo thư mục SPORT, MUSIC và ROCKS. Trong thư mục SPORT, tạo 2 thư mục con là FOOTBALL, TENNIS. Trong thư mục MUSIC, tạo thư mục POP. Trong thư mục POP, tạo 2 thư mục con là CLASSICAL và COUNTRY.
2. Tìm và sao chép trên 2 tập tin có kiểu .TXT, dung lượng tối đa là 20KB vào thư mục ROCKS.
3. Sao chép các tập tin trong thư mục ROCKS vào thư mục MUSIC. Sau đó, đổi kiểu các tập tin trong thư mục MUSIC thành .INI.
4. Nén thư mục MUSIC thành tập tin NENTM.RAR lưu tại thư mục SPORT.
5. Đặt thuộc tính chỉ đọc cho các tập tin trong thư mục ROCKS.

B. Word (3 điểm)

Từ nội dung cho sẵn, hãy trình bày văn bản có dạng như sau và lưu vào thư mục đang làm việc với tên BaiThiWord.docx


Bày “Kèn kèn trắng”

im tiếng hét ở El'Molinón !

Xem ra dư âm trận thua AC Milan 2-3 vẫn còn phảng phất đâu đó trong tâm trí các “Galaticos 2.0” ở trong trận đấu này và dù có nhiều cơ hội hơn đội chủ nhà nhưng rất tiếc với những đôi chân nặng nề, các học trò của Manuel Pellegrini chỉ có thể kiếm được một điểm đầy nuối tiếc.

Ra quân với đội hình gần như mạnh nhất có thể dù cho vẫn thiếu vắng Cristiano Ronaldo, Higuain và Benzema nhưng vẫn còn đó những Kaka, Raul, Xabi Alonso và 4 sự thay đổi đáng chú ý trong trận này của Pellegrini là việc Mahamadou Diarra được đá chính, Grareno có mặt đá thay vị trí của Ronaldo, Drenthe cũng có xuất và Garay đá thay Raul Albiol.

LỊCH THI ĐẤU BÓNG ĐÁ CỦA CÁC ĐỘI TUYỂN THÁNG 9/2009

LỊCH THI ĐẤU BẢNG A	
T thao	❖ Thailand – VietNam 7/11/2009
	❖ Philippines – ThaiLand 10/11/2009
	❖ VietNam – Philippines 20/11/2009 (18h15)
LỊCH THI ĐẤU BẢNG B	
🇇🇵 Myanmar – Indonesia 15/11/2009 (18h30)	
🇇🇵 Malaysia – Myanmar 17/11/2009 (16h00)	
🇇🇵 Indonesia – Malaysia 21/11/2009 (18h15)	

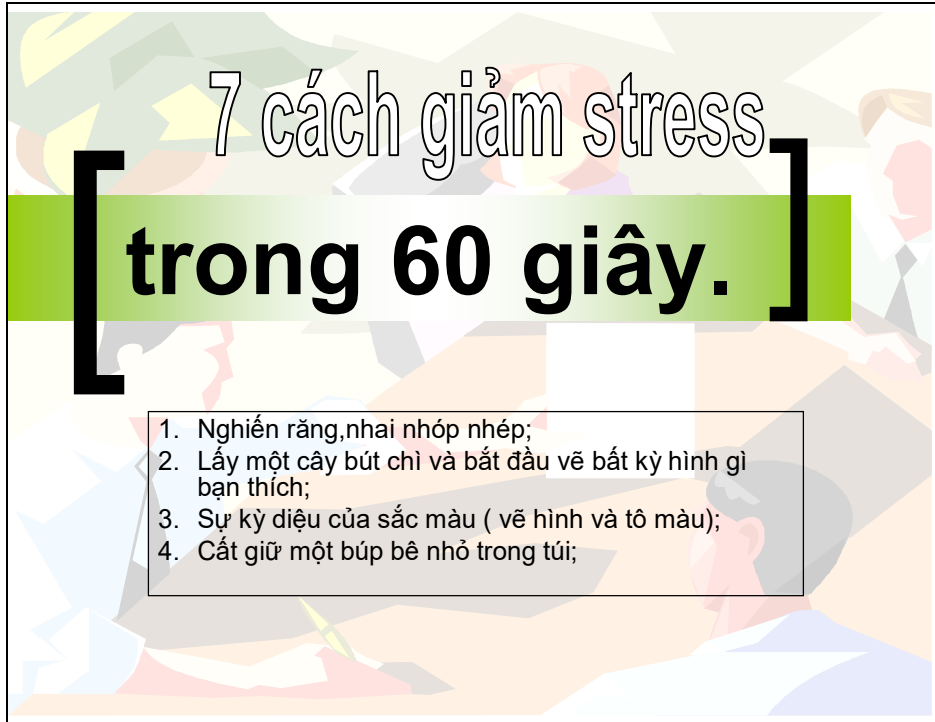
THI ĐẤU TRÊN SÂN : STADIUM PAJAJARAN BOGOR

C. PowerPoint (1 điểm)

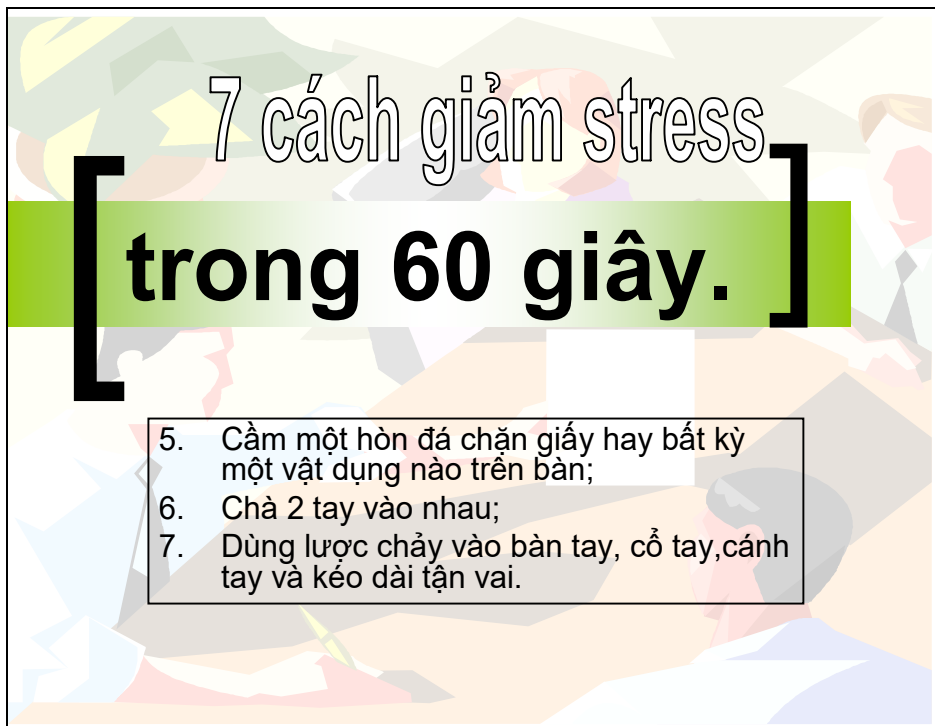
Thiết kế tập tin BAITHIPP.PPTX trong thư mục đang làm việc gồm 2 Slide với yêu cầu:

- Slide 2 tự động xuất hiện sau Slide 1: 3 giây
- Tạo hiệu ứng chuyển động tùy chọn cho các đối tượng trên từng Slide.
- Hiệu ứng ở mỗi Slide phải khác nhau.

Slide 1



Slide 2



TRUNG TÂM TIN HỌC ĐẠI HỌC KHOA HỌC TỰ NHIÊN TP. HỒ CHÍ MINH

D. Excel (4 điểm)

Trình bày bảng tính, lập công thức tính cho các ô có dấu ? và lưu bảng tính với tên BaiThiExcel.xlsx vào thư mục đang làm việc.

ĐẠI LÝ QUAY NĂM 2014

Mã hãng	Hình thức	Ngày mua bán	Hãng SX	Tên hàng	Số lượng	Đơn giá	Bảo hành đến	Ghi chú	Thành tiền
MIS	1	02/03/2014	?	?	753	?	?	?	?
BRO	2	03/05/2014			50				
SIN	3	03/05/2014			600				
SIN	1	08/05/2014			85				
BRO	2	09/06/2014			100				
MIS	3	12/07/2014			120				
MIS	1	23/07/2014			50				
SIN	2	24/08/2014			150				
BRO	1	12/09/2014			298				
MIS	3	18/09/2014			250				
BRO	2	23/11/2014			854				
SIN	2	23/11/2014			620				

Bảng 1:

Mã hãng	Gia đình	Vắt số	Đa năng	Tên hãng
MIS	126000	327600	214200	Mitsubishi
BRO	98000	254800	166600	Brother
SIN	56000	145600	95200	Sinco

Thông kê Thành tiền:

Mã hãng	Gia đình	Vắt số
MIS	?	?
BRO	?	?
SIN	?	?

Mô tả:

- Cột **Hình thức** cho biết **1** → Gia đình; **2** → Vắt số; **3** → Đa năng

Yêu cầu:

- Hãng SX:** dựa vào Mã hãng tra trong Bảng 1, đồng thời gắn thêm chuỗi "**Hãng**" phía trước Hãng SX. *Ví dụ:* Mã hàng là MIS → Tên hãng là "Hãng Mitsubishi"; Mã hàng là BRO → Tên hãng là "Hãng Brother".
- Tên hàng:** Dựa vào phần mô tả cột Hình thức để lập công thức thích hợp. Đồng thời gắn thêm chuỗi "**Máy may**" vào trước Tên hàng. *Ví dụ:* Hình thức là 1 → Tên hàng là "Máy may Gia đình".
- Đơn giá:** dựa vào Mã hãng tra trong Bảng 1. Tuy nhiên, tùy thuộc vào từng Tên hàng.
- Bảo hành đến:** Nếu Hãng SX là Mitsubishi và Sinco thì sau Ngày mua bán là 3 năm, còn lại là 1 năm. Định dạng hiển thị dd/mm/yyyy (1 năm = 365 ngày).
- Ghi chú:** ghi dấu " X" nếu Số lượng ≥ 150 và có Ngày mua bán là tháng lẻ.
- Thành tiền** = Số lượng * Đơn giá. Nếu hàng của hãng Sinco thì giảm 5% (Số lượng * Đơn giá).
- Lập bảng Thông kê** Thành tiền theo mẫu trên.

Kết quả thi sẽ được công bố vào ngày **24/11/2017**. Thời hạn nhận đơn phúc khảo từ ngày **24/11/2017** đến hết ngày **26/11/2017**. Xem điểm thi tại địa chỉ: <http://www.csc.edu.vn>